

## Динамика денежных переводов в/из ПМР в сентябре 2020 года<sup>1</sup>

Объём денежных перечислений в Приднестровскую Молдавскую Республику в пользу физических лиц по системам международных денежных переводов в сентябре 2020 года составил 12,25 млн долл. Ожидаемые сезонные колебания определили уменьшение данного показателя по отношению к предыдущему месяцу на 0,66 млн долл., или на 5,1%. Вместе с тем, объём полученных из-за рубежа личных трансфертов на 3,43 млн долл., или на 38,9%, превысил сумму средств, поступивших в аналогичном периоде прошлого года. Всего за девять месяцев 2020 года при помощи электронных систем перечислено 91,26 млн долл. (в сопоставимом периоде 2019 года – 75,73 млн долл.).

Лидирующую позицию в числе пяти международных платёжных систем, оказывающих услуги на рынке денежных переводов республики, по-прежнему занимает «Золотая Корона» (рис. 1). В сентябре при помощи сервиса «Золотая Корона – Денежные переводы» поступило 4,80 млн в долларовом эквиваленте, или 39,2% от всего объёма трансфертов. Далее следуют Western Union – 3,75 млн долл. (30,6%), Contact – 1,56 млн долл. (12,7%), MoneyGram – 1,30 млн долл. (10,6%) и «Юнистрим» – 0,85 млн долл. (6,9%).

Вместе с тем, тот факт, что основной объём личных трансфертов из большинства стран первой десятки по объёму переводов (Германия, США, Украина, Италия, Польша, Чехия, Великобритания и Франция) поступает через Western Union и MoneyGram, а удельный вес российских операторов в переводах по России сокращается (на 0,1 п.п. в сравнении с августом и на 3,5 п.п. по отношению к сентябрю 2019 года), определяет значительное укрепление позиций Western Union и MoneyGram в данном сегменте рынка. И если в сравнении с предыдущим месяцем долевое представление названных систем возросло на 1,6 п.п. и 1,1 п.п. («Золотая Корона» -0,9 п.п., Contact -0,9 п.п., «Юнистрим» -0,9 п.п.), то по отношению к аналогичному периоду прошлого года рост составил 7,8 п.п. и 2,9 п.п. соответственно («Золотая Корона» -8,3 п.п., Contact +0,5 п.п., «Юнистрим» -2,9 п.п.).

Денежные переводы из стран СНГ остаются основным источником поступления частных трансфертов в республику: в отчётном периоде на них пришлось 61,2% всего объёма входящих переводов, или 7,50 млн долл. Перечисления из стран Европейского союза составили 21,1%, или 2,59 млн долл., из остальных стран (кроме стран СНГ и ЕС) – 17,7%, или 2,17 млн долл. В сравнении с предыдущим месяцем незначительный рост был зарегистрирован по денежным поступлениям из стран Евросоюза – на 0,2%. Финансовый поток из стран ближнего зарубежья и остальных стран мира сузился на 6,4% и на 6,6% соответственно. В первую очередь это объясняется сокращением полученных трансфертов из Российской Федерации (на 0,60 млн долл., или на 8,3%) и Израиля (на 0,19 млн долл., или на 18,6%). В то же время по отношению к базисному периоду по всем направлениям отмечен рост денежных отправок: из стран СНГ – на 25,7%, из стран ЕС – на 86,2% и из прочих стран – на 47,5%. Так, транзакции из России возросли на 0,98 млн долл., или на 17,5%, Украины – на 0,46 млн долл., или в 4,1 раза, Германии – на 0,39 млн долл., или в 2,4 раза, США – на 0,32 млн долл., или в 2,0 раза, Италии – на 0,31 млн долл., или в 2,1 раза, Израиля – на 0,17 млн долл., или на 25,4%.

Главной страной-перевододателем для нашей республики остаётся Российская Федерация, откуда в текущем периоде было перечислено 53,9% от общей суммы переводов, или 6,61 млн долл. (в аналогичном периоде прошлого года – 63,7%, или 5,62 млн долл.). Также в список первых десяти государств, обеспечивших наибольшие объёмы поступлений, вошли Израиль – 6,8% от общей суммы входящих транзакций, или 0,84 млн долл., Германия – 5,5%, или 0,67 млн долл., США – 5,4%, или 0,66 млн долл., Украина – 5,0%, или 0,61 млн долл., Италия – 4,8%, или 0,59 млн долл., Польша – 2,5%, или 0,30 млн долл., Чехия – 1,7%, или 0,21 млн долл., Великобритания – 1,7%, или 0,21 млн долл., и Франция – 1,7%, или 0,21 млн долл. В целом на долю названных стран (включая Россию) пришлось 88,9% совокупного объёма трансфертов, или 10,90 млн долл.

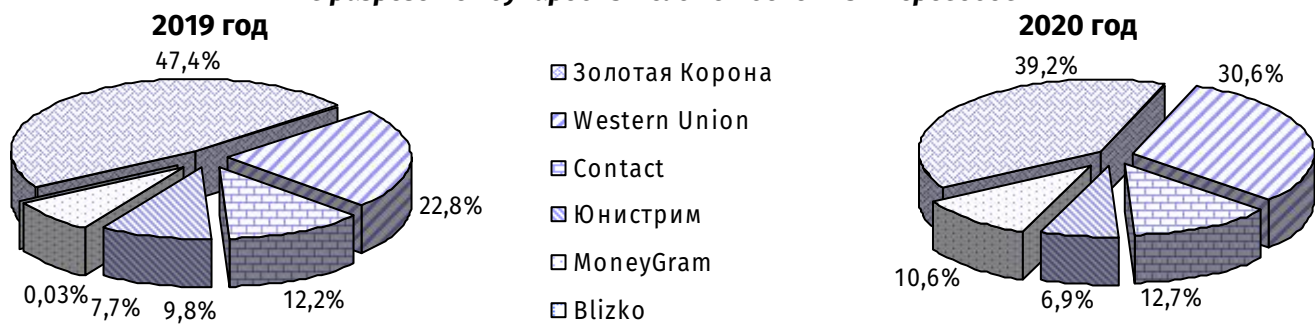
---

<sup>1</sup> Расхождения с показателями, представленными в платёжном балансе, объясняются различиями в методике учёта, основанной на резидентном статусе контрагентов по операции. В платёжном балансе показатели формируются по правилу «внутреннего сектора резидента», то есть плательщиком/получателем средств по денежным переводам выступает исключительно резидент ПМР, в рамках данного обзора включаются операции всех физических лиц. В отдельных случаях незначительные расхождения объясняются округлением величин.

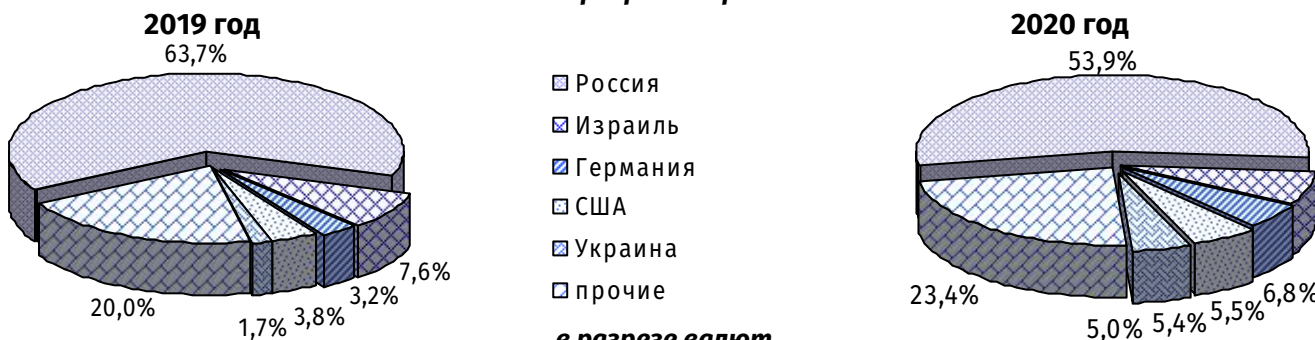
В отчётном периоде перевододателями для жителей Приднестровья выступили 89 государств, из них 9 стран покинули список контрагентов (Кувейт, Индонезия, Эквадор и др.), а 14 государств дополнили его (Мексика, Тайвань, Чили и др.).

Основной валютой переводов в Приднестровскую Молдавскую Республику оставался доллар США: в сентябре 2020 года долларовые транзакции составили 51,7% от общего объёма ремитенций (6,34 млн долл.). Удельный вес российского рубля зафиксирован на уровне 25,7% (3,15 млн долл.), евро – 22,3% (2,73 млн долл.), объём операций, осуществлённых в молдавских леях, оценивался в 0,3% (32,41 тыс. долл.). По отношению к предыдущему месяцу текущего года долевое представление основных валют существенно не изменилось. Отмечена незначительная корректировка между рублём РФ (-1,1 п.п.), долларом США (+1,0 п.п.) и евро (+0,2 п.п.). В сравнении с сентябрём 2019 года доля доллара сократилась на 2,9 п.п., российского рубля – на 2,1 п.п., операции, осуществлённые в евро, возросли на 4,7 п.п., в молдавских леях – на 0,2 п.п.

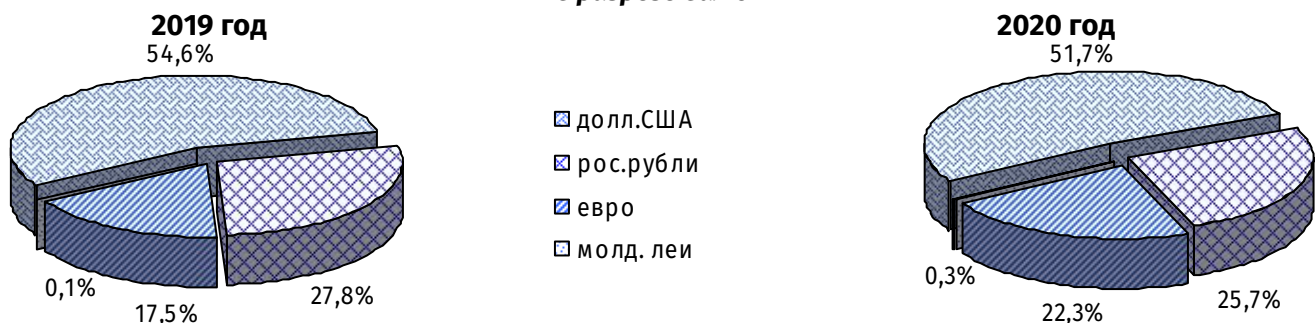
#### в разрезе международных систем денежных переводов



#### в разрезе стран



#### в разрезе валют



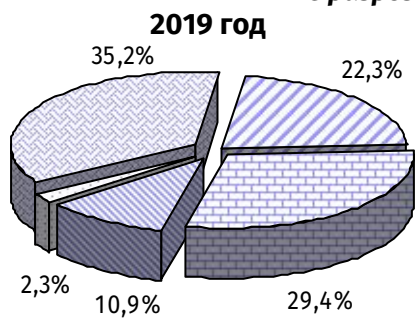
**Рис. 1. Структура поступивших в ПМР денежных переводов в сентябре 2019-2020 гг.**

Объём денежных переводов из Приднестровской Молдавской Республики в отчётном периоде зарегистрирован в размере 3,92 млн долл., что на 8,0%, или на 0,34 млн долл., ниже значения предыдущего месяца и на 29,5%, или на 0,89 млн долл., выше величины сопоставимого показателя 2019 года. В целом за девять месяцев текущего года денежные перечисления физических лиц в пользу иностранных акцепторов оценивались в 28,51 млн долл. против 23,69 млн долл. годом ранее.

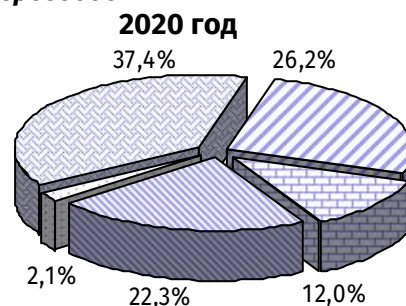
При отправке частных трансфертов за рубеж физические лица предпочитали обращаться к услугам платёжной системы «Золотая Корона», с помощью которой было перечислено 1,47 млн долл., или 37,4% от общей суммы ремитенций, Western Union – 1,03 млн долл., или 26,2%, и MoneyGram – 0,87 млн долл., или 22,3%. Через Contact было переведено 0,47 млн долл., или 12,0%, посредством оператора «Юнистрим» – 83,06 тыс. долл., или 2,1% (рис. 2). В сравнении с предыдущим месяцем долевое представление международной системы

MoneyGram расширилось на 3,0 п.п., ПС «Золотая Корона» – на 1,2 п.п. и «Юнистрим» – на 0,6 п.п. Удельный вес операций, осуществлённых через Western Union и Contact, напротив, сократился на 4,6 п.п. и 0,1 п.п. По отношению к аналогичному периоду прошлого года структурные изменения были более существенны: по MoneyGram – зафиксировано увеличение на 11,4 п.п., по Western Union – на 3,9 п.п., по системе «Золотая Корона» – на 2,3 п.п., в то же время сегмент ПС Contact сузился на 17,4 п.п., а «Юнистрим» – на 0,2 п.п. Это явилось следствием роста денежных отправок в Украину (55,0% из которых было отправлено посредством MoneyGram, 44,9% – Western Union) и сокращения денежных перечислений в США (в сентябре 2019 трансферты в США занимали второе место по объёму исходящих транзакций, из них 98,8% проведено через Contact).

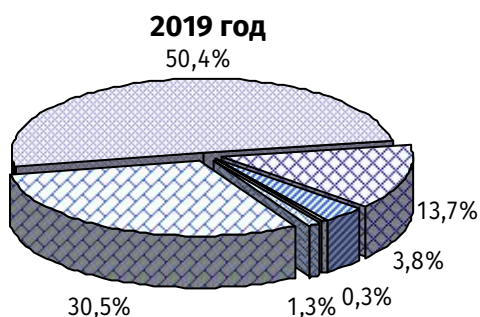
**в разрезе международных систем денежных переводов**



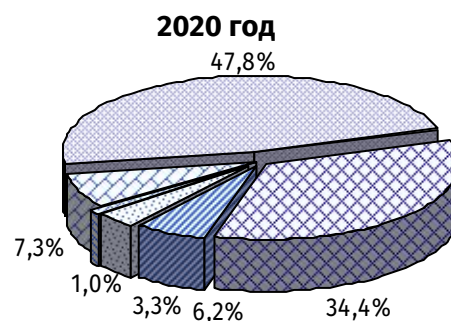
- Золотая Корона
- Western Union
- Contact
- MoneyGram
- Юнистрим



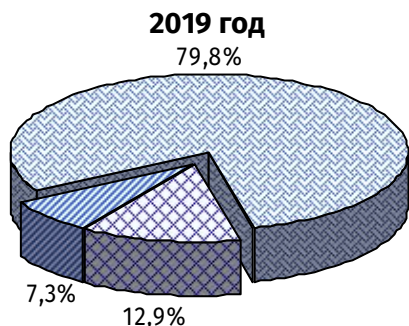
**в разрезе стран**



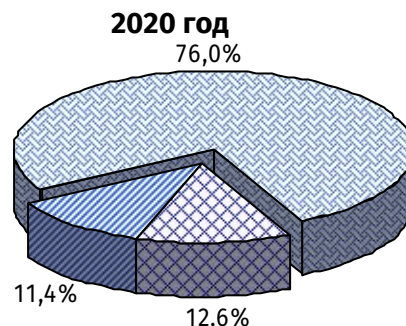
- Россия
- Украина
- Турция
- Молдова
- Беларусь
- прочие



**в разрезе валют**



- долл.США
- рос.рубли
- евро



**Рис. 2. Структура отправленных из ПМР денежных переводов в сентябре 2019–2020 гг.**

В распределении личных трансфертов по странам-реципиентам основная часть исходящего потока была адресована получателям из стран СНГ – 87,3% от их общего объёма, или 3,42 млн долл., транзакции в страны Европейского союза составили 3,6%, или 0,14 млн долл., в остальные страны мира – 9,1%, или 0,36 млн долл. По отношению к предыдущему месяцу перечисления в страны ближнего зарубежья возросли на 8,3%, в страны Евросоюза и остального мира – снизились на 9,7% и 10,9% соответственно. Наибольшее сокращение показали переводы в Украину (-0,24 млн долл., или -14,8%). В сравнении с сопоставимым периодом 2019 года ремитенции в страны ближнего зарубежья увеличились на 68,7%, Евросоюза – на 83,7%, исходящий поток в прочие страны мира сузился на 61,4%. В частности, при существенном снижении денежных отправок в США (-0,71 млн долл., или в 1,4 раза), уверенный рост показали переводы в Украину (+0,94 млн долл., или в 3,3 раза), Россию (+0,35 млн долл., или +22,8%), Турцию (+0,13 млн долл., или в 2,1 раза) и Молдову (+0,12 млн долл., или в 13,8 раза).

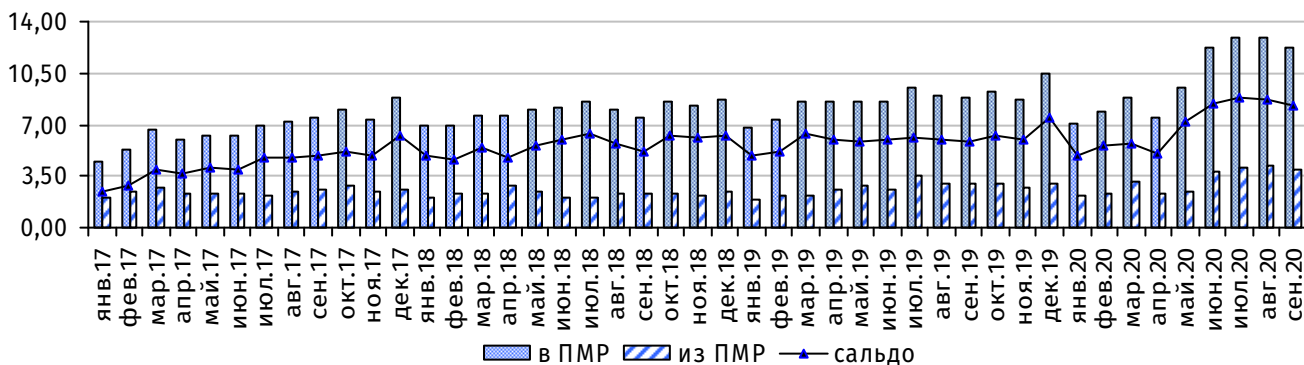
В сентябре текущего года основными странами-реципиентами денежных переводов из Приднестровья выступали Российская Федерация, куда было направлено 47,8% от общего

объёма личных трансфертов, или 1,87 млн долл. (годом ранее – 50,4%, или 1,53 млн долл.) и Украина – 34,4%, или 1,35 млн долл. (13,7%, или 0,41 млн долл. соответственно). Также в первую десятку стран-переводополучателей вошли Турция (6,2% всего исходящего потока, или 0,24 млн долл.), Молдова (3,3%, или 0,13 млн долл.), Беларусь (1,0%, или 38,01 тыс. долл.), Китай (0,8%, или 31,10 тыс. долл.), Израиль (0,6%, или 24,06 тыс. долл.), Чехия (0,6%, или 22,03 тыс. долл.), Германия (0,5%, или 19,94 тыс. долл.) и Италия (0,5%, или 18,91 тыс. долл.). Всего в направлении указанных государств перечислено 95,7% суммарного объёма переводов, или 3,75 млн долл.

Общее количество стран-акцепторов в отчётном периоде составило 63 государства и в сравнении с базисным периодом сократилось на 9 стран и возросло на 13 государств. Среди покинувших данный перечень значатся Македония, Колумбия, Камерун и др., в числе вошедших в него: Тунис, Австрия, Тринидад и Тобаго и др.

По итогам сентября 2020 года большая часть переводов за пределы Приднестровской Молдавской Республики была номинирована в долларах США – 76,0% (2,98 млн долл.). Удельный вес трансфертов, отправленных в российских рублях, составил 12,6% (0,49 млн долл.), в евро – 11,4% (0,45 млн долл.). В сравнении с предыдущим месяцем доля долларовых транзакций возросла на 2,8 п.п., а в российских рублях и евро сократилась на 2,2 п.п. и на 0,6 п.п. соответственно. По отношению к аналогичному периоду 2019 года расширилось долевое представление евровалюты (+4,2 п.п.), в то время как долларовые и рублёвые ремитенции уменьшились (-3,9 п.п. и -0,3 п.п. соответственно).

В результате всех проведённых транзакций объём личных трансфертов, поступивших в республику, в отчётном периоде в 3,1 раза превысил аналогичный исходящий денежный поток. В итоге нетто-поступление денежных средств составило 8,33 млн долл. Это на 43,8%, или на 2,54 млн долл., превышает уровень, зафиксированный годом ранее, но на 3,7%, или на 0,32 млн долл., меньше августовского показателя (рис. 3). В целом по итогам января-сентября 2020 года сальдирующий результат данных операций составил +62,74 млн долл. против +52,04 млн долл. в соответствующем периоде 2019 года (+20,6%).



**Рис. 3. Динамика денежных переводов, млн долл.**

В сентябре 2020 года чистый приток денежных средств в республику из стран СНГ составил 4,08 млн долл. (48,9% от общего сальдо), из стран Евросоюза – 2,44 млн долл. (29,3%), из остальных стран – 1,82 млн долл. (21,8%). В сравнении с прошлым месяцем нетто-поступление средств из стран ближнего зарубежья сузилось на 4,8 %, из стран ЕС – на 0,3% и из остальных стран – на 5,7%. В том числе нетто-приток из России сократился на 0,56 млн долл., нетто-отток в Украину уменьшился на 0,32 млн долл. По отношению к базисному периоду поступление средств на чистой основе из стран постсоветского пространства расширилось на 3,6%, из стран Европейского союза – в 1,9 раза, из прочих стран – в 3,3 раза. Наибольший рост показали нетто-переводы из Российской Федерации на 0,64 млн долл., Германии – на 0,38 млн долл. и Италии – на 0,30 млн долл. При этом нетто-отток в США сократился на 1,03 млн долл., а в направлении Украины, напротив, возрос на 0,48 млн долл.

В отчётном периоде республика являлась нетто-получателем переводов по отношению к 73 государствам. Чистое поступление средств из этих стран составило 8,34 млн долл. Наибольший нетто-приток зафиксирован по переводам из Российской Федерации – 4,73 млн долл. (или 56,8% суммарного объёма чистых трансфертов), США – 0,66 млн долл. (7,9%), Германии – 0,65 млн долл. (7,8%), Италии – 0,57 млн долл. (6,8%) и Польши – 0,29 млн долл. (3,5%). По отношению к 20 государствам Приднестровье выступило донором, куда на чистой основе было перечислено 0,84 млн долл. Наиболее значимое отрицательное сальдо, как и на

протяжении всего года, сформировалось с Украиной, нетто-отток средств в которую был зарегистрирован в размере 0,74 млн долл.

В сентябре 2020 года контрагентами республики по денежным переводам физических лиц выступили 97 стран. Из них односторонние переводы (без встречного финансового потока) зафиксированы с 42 странами на общую сумму 0,17 млн долл., в том числе в ПМР – с 34 странами мира (0,16 млн долл.), из ПМР – с 8 государствами (12,37 тыс. долл.). В список стран, откуда в одностороннем порядке поступали переводы в республику, вошли Ирландия – 66,69 тыс. долл., Нидерланды – 25,42 тыс. долл., Мальта – 13,03 тыс. долл. и др. Не имевшие встречного потока переводы перечислены в Сенегал – 4,62 тыс. долл., Эквадор – 4,00 тыс. долл. и др.